

BankID, Swish, Klarna, PayPal,  
TransferWise, MasterPass ...

alternativa betaltjänster



 TransferWise

The logo for TransferWise, consisting of a small blue icon resembling a stylized '7' or a checkmark, followed by the text 'TransferWise' in a white, sans-serif font on a dark blue rectangular background.

**Klarna**

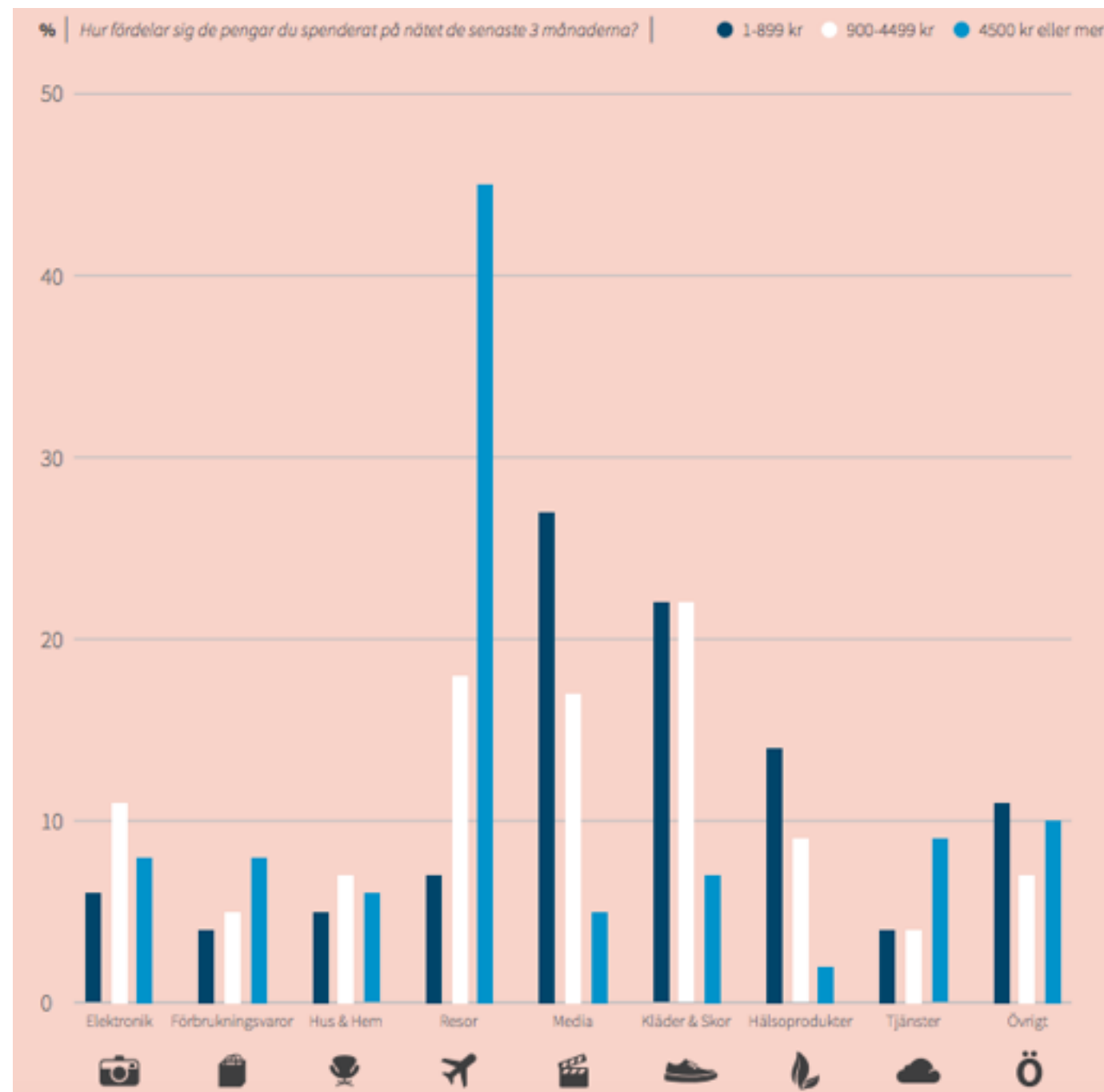
The logo for Klarna, featuring the word 'Klarna' in a bold, blue, sans-serif font.

# E-HANDELN FORTSÄTTER ATT REVOLUTIONERA VÅR VARDAG

## **I dag utmanas många etablerade branscher av uppstickare.**

- Spotify och nu Apple Music förändrar sättet vi handlar och lyssnar på musik.
- Netflix har ändrat hur vi ser på tv.
- Matkassarna har ändrat hur många, särskilt barnfamiljer, planerar matlagning och matinköp.
- Mediebranschens annonseringsmodell utmanas av globala aktörer som Facebook och Google.
- Taxibranschen utmanas av Uber, som dels fungerar som en marknadsplats för taxichaufförer, men också förmedlar kontakt mellan privatpersoner.
- Airbnb utmanar hotellbranschen på motsvarande sätt, genom att sammanlänka personer som vill hyra ut sin bostad med personer som vill hyra den.

# Hur fördelar sig de pengar du spenderar på nätet



# Varför behöver vi alternativa betaltjänster

- Vi handlar på nätet: varor och tjänster
- Billigare för små företag/mindre risk för stöld om vi använder SWISH
- Enklare att låna pengar från kompisar/familj
- Vi gör banktjänster på nätet
- Vi handlar från olika länder
- Vi handlar 24/7 (24 timmar - 7 dagar)
- Vi måste legitimera oss
- **Säkerhet och trygghet**



# BankID



## BankID= e-legitimation

- BankID är en **e-legitimation** som gör det möjligt för företag, banker, organisationer och myndigheter att både **identifiera** och **ingå avtal** med privatpersoner på Internet. BankID är en **elektronisk ID-handling** som är jämförbar med pass, körkort och andra fysiska legitimationshandlingar.
- Den finns som BankID på fil, BankID på kort och **Mobilt BankID**.

# BankID



- Det är bara **banker som kan utfärda BankID e-legitimation till privatpersoner**. Bankerna garanterar att det är rätt person som får sin BankID e-legitimation. Privatpersoner vänder sig också till sin bank om ett BankID behöver **spärras** eller **förnyas**.
- **Inloggning och identifiering**
  - Kunden legitimerar sig i sina tjänster genom att visa **sin e-legitimation** och **ange sin säkerhetskod**. En kontroll av giltigheten för kundens BankID görs automatiskt i den BankID-integration som krävs i dina tjänster. Sedan verifieras e-legitimationen mot en aktuell spärrlista. Om e-legitimationen är giltig och korrekt säkerhetskod angivits vet du att rätt person får ta del av informationen.
- **Underskrift**
  - Kunden **skriver under** eller **godkänner dokument och handlingar** i sina tjänster på samma sätt som vid inloggning och identifiering. En kontroll av giltigheten för kundens BankID görs automatiskt i den BankID-integration som krävs i dina tjänster. Om e-legitimationen är giltig och korrekt säkerhetskod angivits kan du vara säker på att det elektroniskt underskrivna avtalet är ingånget med rätt person.

# BankID



ARTIKLAR • MYNDIGHETER

## 5,4 miljoner valde att deklarerera elektroniskt

Publicerad 5 maj, 2015 av Linnea Ilbring



### RELATERADE RAPPORTER

#### [Svensk telemarknad 2013](#)

Publicerad 27 maj, 2014

#### [Privatpersoners användning av internet 2011](#)

Publicerad 18 januari, 2012

#### [PTS Prisrapport 2014](#)

Publicerad 19 februari, 2015

#### [PTS Bredbandskartläggning 2014](#)

Publicerad 21 mars, 2014

#### [PTS Bredbandskartläggning 2013](#)

# E-Faktura

- E-faktura (tidigare även kallat E-giro) är ett system för **elektroniska fakturor** i Sverige som till skillnad från **autogiro**, som i själva verket är en fullmakt att dra pengar från ett konto, ger betalaren kontroll att godkänna en betalning av en faktura innan pengarna dras från hans eller hennes bankkonto.
- Fakturan presenteras **elektroniskt** i internetbanken och efter godkännande från kontoinnehavaren görs betalningen automatiskt på förfallodagen. I den meningen är e-fakturan egentligen ett vilande betalningsuppdrag placerat i en bank. Vissa av bankerna har också stöd för **automatisk betalning** vilket innebär att kunden, per företag som erbjuder e-faktura, kan välja om betalningen ska göras automatiskt eller manuellt.




# E-Faktura

- **Fördelar**
  - **lägre kostnad** för bankerna och kunder bekvämlighet
  - mindre risk för missade förfallodagar jämfört med pappersfakturor
  - mindre fel
- **Nackdelar**
  - alla företag inte erbjuder e-faktura som betalningsalternativ

# Klarna

- Klarna AB är ett svenskt IT-företag som grundades 2005. Företaget tillhandahåller betalningslösningar för e-handelsbranschen, där **konsumenten får varan först** och **betalar i efterhand** när de handlar online. Klarna tar, med vissa reservationer, all kredit- och bedrägeririsk, och e-butiken garanteras betalning.



# SWISH



**Swish** är en [mobilapplikation](#) för [överföring av pengar](#), lanserad i december 2012 av Getswish AB. Applikationen möjliggör snabba betalningar mellan privatpersoners bankkonton.

Getswish AB startades av sex av Sveriges största banker; [Danske Bank](#), [Handelsbanken](#), [Länsförsäkringar Bank](#), [Nordea](#), [SEB](#), samt [Swedbank](#) och Sparbankerna. Under november 2013 anslöt sig [Skandiabanken](#) och under 2014 fick även [ICA-banken](#) godkännande av bolagets styrelse.

Swish är en tjänst som ägs av Getswish AB men förvaltas av [Bankgirot](#).

# Varför SWISH




- Med SWISH slipper du jobbiga clearingsnummer och kontonummer när du vill skicka pengar. Du behöver inte ens veta vilken bank den du vill skicka pengar till har
- Allt du behöver veta är mobilnummer
- Slipper hantera “cash”
- Smidigt när du ska sälja de gamla tekoppar, dela på notan eller betala tillbaka det du är skyldig för tågbiljetten
- Du kan även betala till mindre företag, föreningar och organisationer med SWISH. Du anger då en SWISHnummer som börjar med 123 följt av en unik sju-siffrig sifferserie

# Hur man skapa SWISH

**Internet, mobil och BankID**

BankID   Telefon och mobil   **Swish**   Inloggningssätt

## Swish



**Swish**

Med Swish kan du skicka pengar till alla som är anslutna till Swish. Pengarna förs över till mottagarens bankkonto direkt oavsett bank\* eller tid på dygnet.

**Kom igång med Swish**

- 1 Ladda ner Swish-appen**  
Hämta appen från App Store, Google Play eller Windows Phone Store beroende på vilken mobil eller surfplatta du har.
- 2 Beställ och aktivera Mobilt BankID**  
För att kunna använda Swish behöver du ha beställt och aktiverat Mobilt BankID.  
[Beställ Mobilt BankID](#)
- 3 Teckna dig genom att ansluta ditt mobilnummer till ett konto**

[Teckna Swish >](#)

[Höj beloppsgräns tillfälligt, ändra inställningar eller avsluta >](#)

Logga in hos din bank



# SWISH

Betalningar har aldrig varit enklare, eller snabbare.

Det enda du behöver veta för att swisha pengar till en annan Swish-användare är mottagarens **mobil-** eller **Swish-nummer**. Pengarna kommer in på kontot inom loppet av några sekunder.



Frågor om SWISH: [www.getswish.se/support/](http://www.getswish.se/support/)

# PayPal



- Paypal (av företaget själv skrivet PayPal) är ett e-handelsföretag som erbjuder tjänster för betalningar och penningöverföringar över **Internet och via mobil**.
- Med Paypal kan man betala och överföra pengar **utan att avslöja sina betalningsuppgifter**, och man kan välja att betala med antingen kontosaldot på Paypal eller med det kreditkort som man har valt att koppla till sitt Paypal-konto.
- Paypal fungerar som ett elektroniskt alternativ till traditionella betalningsmetoder såsom **checkar och betalningsanvisningar**.

# TransferWise



- TransferWise är det billigaste sättet för **utlandsöverföring**. Detta eftersom bankerna tjänar på utlandsöverföringar genom att använda en lägre växlingskurs och tar dolda avgifter.
- TransferWise använder alltid den **“riktiga”** växelkursen och tar endast en fast avgift (deras avgifter är transparenta)



# Masterpass

MasterPass 

- **MasterPass** från MasterCard är en digital plånbok som gör det enkelt, snabbt och säkert att handla på nätet. MasterPass sparar dina kort- och leveransuppgifter på en och samma plats. Med MasterPass handlar du bekvämt med några få klick.
- När du är redo att betala, klicka på **Buy with MasterPass**-knappen och välj din plånbok. Logga in med Mobilt BankID och välj det kort du vill betala med och den adress som varan ska skickas till. Bekräfta kort och leveransadress och köpet är genomfört.
- Finns bara idag hos ICA Bank, SEB, RESURS bank...

# Snart kan du betala med **kontaktlösa** kort

- En kontaktlös betalning genomförs när en kund betalar genom att hålla sitt kort över betalterminalen utan att dra eller sätta in kortet. Ett kontaktlöst kort kommunicerar trådlöst till kortterminalen med en teknik som kallas **NFC** (Near Field Communication).
- Avståndet mellan kort och terminal får inte vara mer än cirka **10 centimeter**.



# Skanna dina räkningar

- <https://www.youtube.com/watch?v=bvBa1WBBTxs>
- Hur fungerar OCR-skannern?
  - När du betalar räkningar trycker du på kameraikonen. Sen skannar du in OCR-numret, belopp och bankgiro- eller plusgironumret genom att sikta med kameran. Din telefonkamera måste ha autofokus för att OCR-skanner ska vara tillgänglig och fungera i appen.

# Hur börjar man

- Skapa BankID (Bas för bank/betald tjänster och inloggning till skattemyndighet, transportstyrelse, olika företag ....)
- Testa på: **<https://test.bankid.com/>**
- Skapa SWISH (enkelt sätt att betala!). Prova betala med SWISH
- Använd BankID att logga in till InternetBanken
- Prova att använda BankID som inloggning till ex: [www.skatteverket.se/](http://www.skatteverket.se/)
- Prova KLARNA när du internethandla
- Prova scanna dina räkningar (fungerar idag i visa banker!)